



## ขายสด (Cash Sale)

หมายถึง การขายสินค้าให้แก่ลูกค้ากรณีขายสด ซึ่งสามารถรับชำระได้ทั้งรูปแบบของเงินสด เช็คหรือเงินโอน ใช้สำหรับบันทึกการขายสินค้าให้กับลูกค้าที่ซื้อสินค้าจากกิจการได้ทันที

### หน้าตาการบันทึกเอกสารขายสด

หน้าตาการบันทึกจะแบ่งข้อมูลออกเป็น 9 ส่วน คือ

- Basic Data คือ การบันทึกรายละเอียดข้อมูลของเอกสารขายสด
- Detail คือ การบันทึกรายละเอียดที่อยู่ออกบิล สถานที่ส่งของ ผู้รับผิดชอบ แผนกงาน
- Deposit คือ การบันทึกรายละเอียดเอกสารรับเงินมัดจำ เพื่อดังมาตัดยอดขายที่ลูกค้าต้องชำระเงิน
- Receive คือ การบันทึกรายละเอียดการรับชำระเงินค่าสินค้า
- VAT คือ การบันทึกรายละเอียด ภาษีมูลค่าเพิ่ม
- WHT คือ การบันทึกรายละเอียดภาษีหัก ณ ที่จ่าย
- Post GL คือ การบันทึกการบัญชี ไปยังบัญชีแยกประเภท
- Note & Attachment คือ การบันทึกรายละเอียด คำอธิบายรายการ หมายเหตุ และเงื่อนไขต่างๆ
- Define Field คือ การบันทึกข้อมูลที่ผู้ใช้ได้สร้างฟอร์มกรอกข้อมูลเพิ่มเติมขึ้นมาด้วยตนเอง (แต่ใบ Define Field จะแสดงก็ต่อเมื่อมีการตั้งค่า Define Field เท่านั้น)

### ลักษณะการบันทึกเอกสารขายสด

การบันทึกการขายสด สามารถบันทึกได้ 2 วิธี คือ

- บันทึกขายสดโดยไม่ได้อ้างอิงใบสั่งขาย
- บันทึกขายสดด้วยการอ้างอิงใบสั่งขาย โปรแกรมดึงข้อมูลสำคัญ เช่น ลูกค้า สินค้า ที่อยู่มาแสดงในขายสดอัตโนมัติ ผู้ใช้สามารถปรับปรุงข้อมูลให้สมบูรณ์ได้

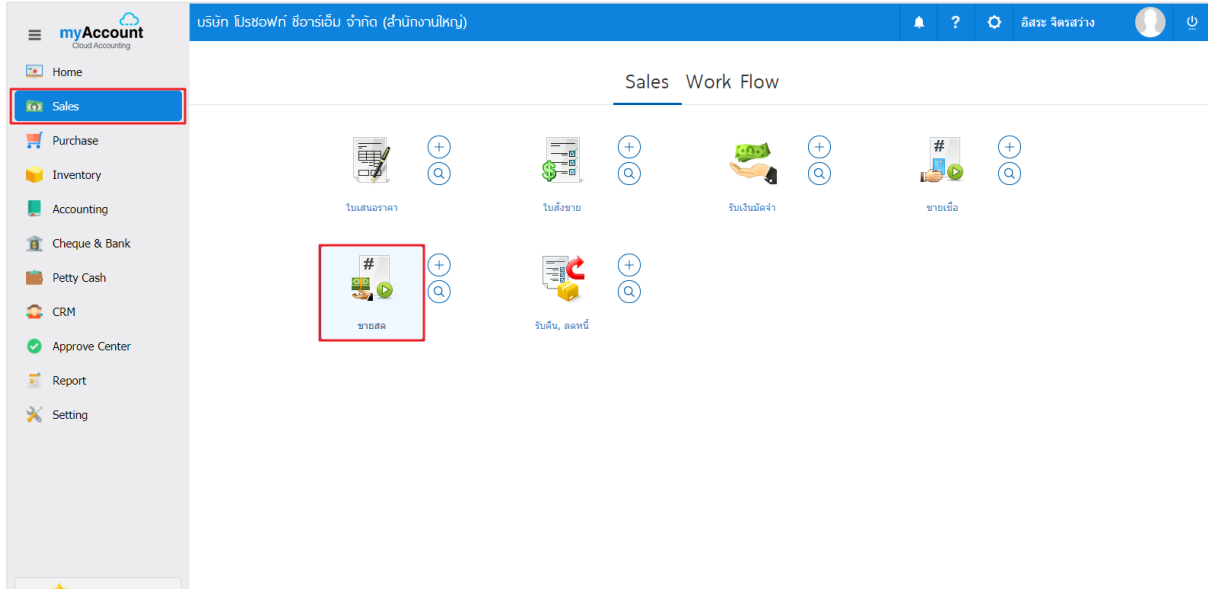
### สถานะเอกสารขายสด

สถานะเอกสารขายสด มีทั้งหมด 3 สถานะ คือ

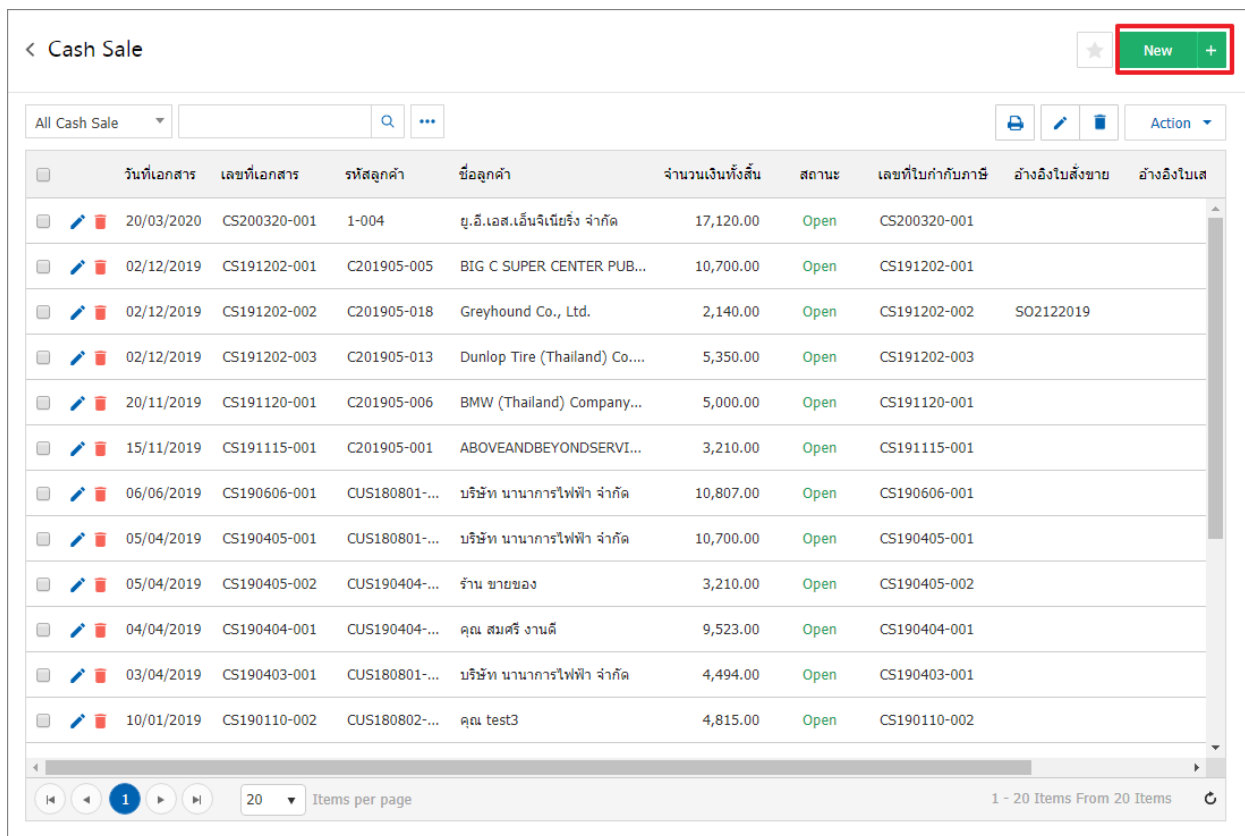
- Draft คือ เอกสารที่มีการบันทึกร่างไว้
- Open คือ เอกสารที่สร้างขึ้นมาใหม่ หรือเอกสารที่เปิดจากใบสั่งขาย
- Cancel คือ เอกสารที่ถูกยกเลิก ไม่สามารถนำไปใช้งานได้อีก

### ขั้นตอนการบันทึกเอกสารขายสด

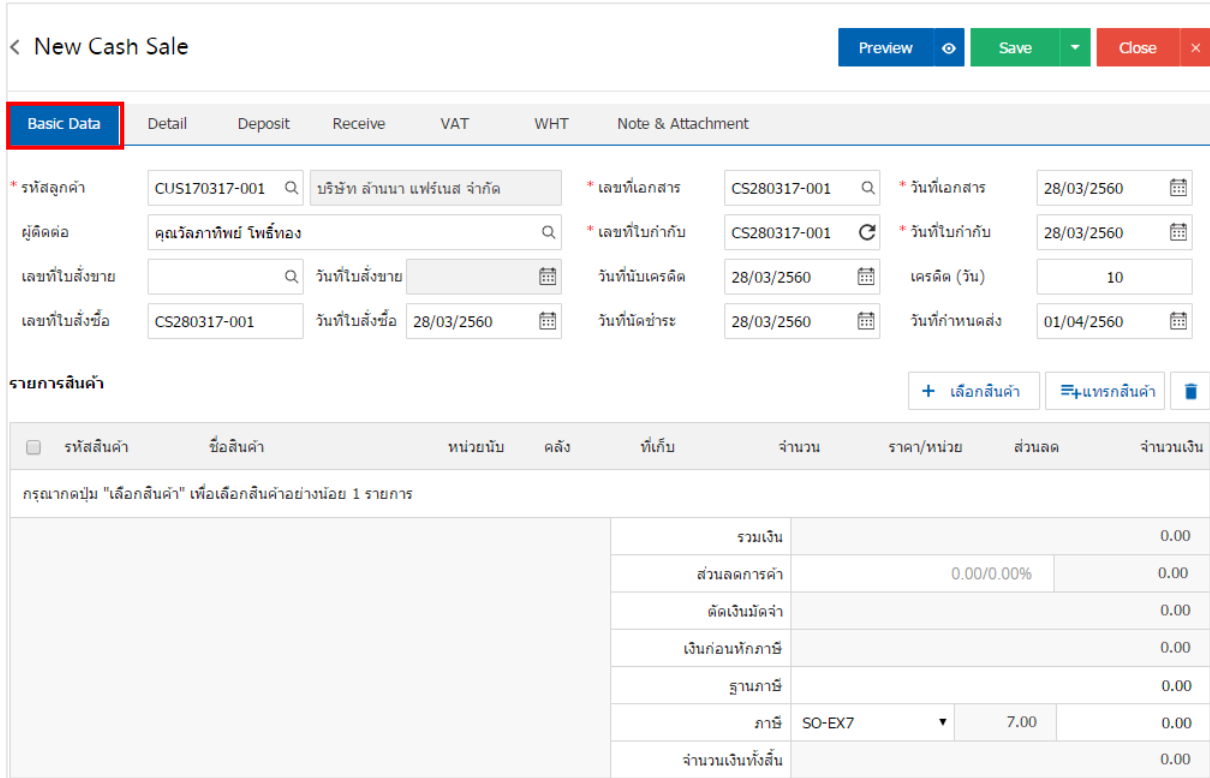
1. ผู้ใช้สามารถบันทึกเอกสารขายสด โดยกดเมนู “Sales” > “ขายสด” ดังรูป



2. ระบบจะแสดงหน้าจอรายการเอกสารขายสด ผู้ใช้สามารถสร้างเอกสารขายสดใหม่ได้ โดยกดปุ่ม “New” ทางด้านบนของหน้าจอโปรแกรม ดังรูป

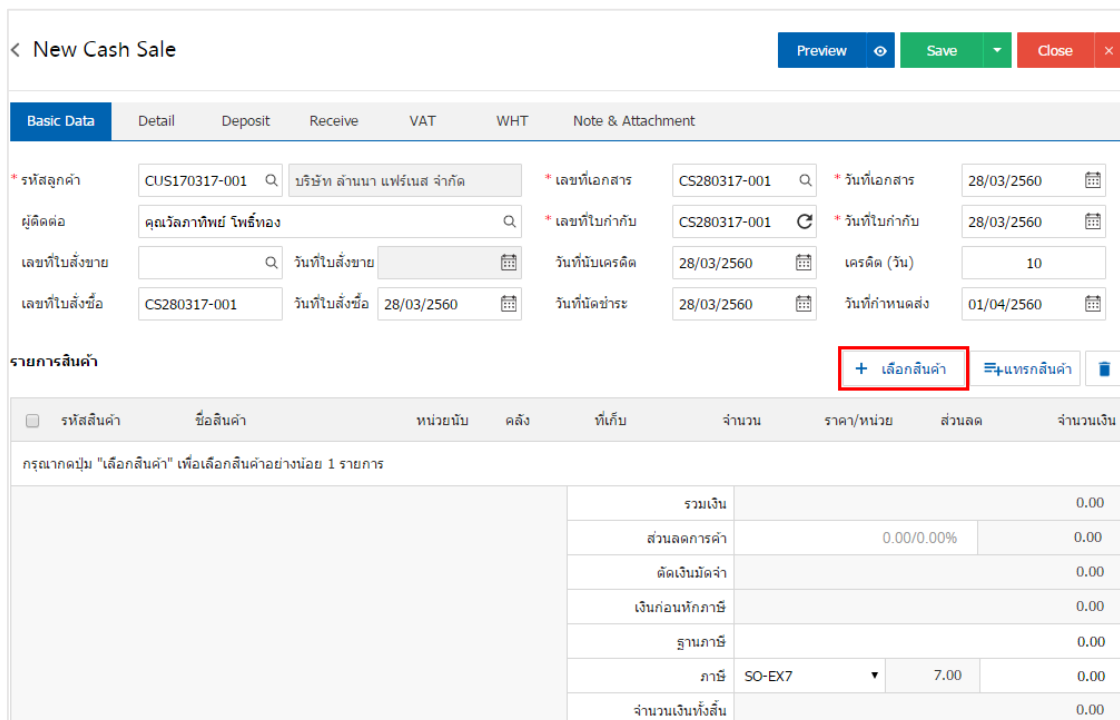


3. ในแถบ “Basic Data” คือ การบันทึกรายละเอียดข้อมูลของเอกสารขายสด เช่น รหัสลูกค้า เลขที่เอกสาร วันที่เอกสาร เป็นต้น ผู้ใช้ควรทำการกรอกข้อมูลในฟอร์มที่มีเครื่องหมาย “\*” ให้ครบถ้วน ดังรูป



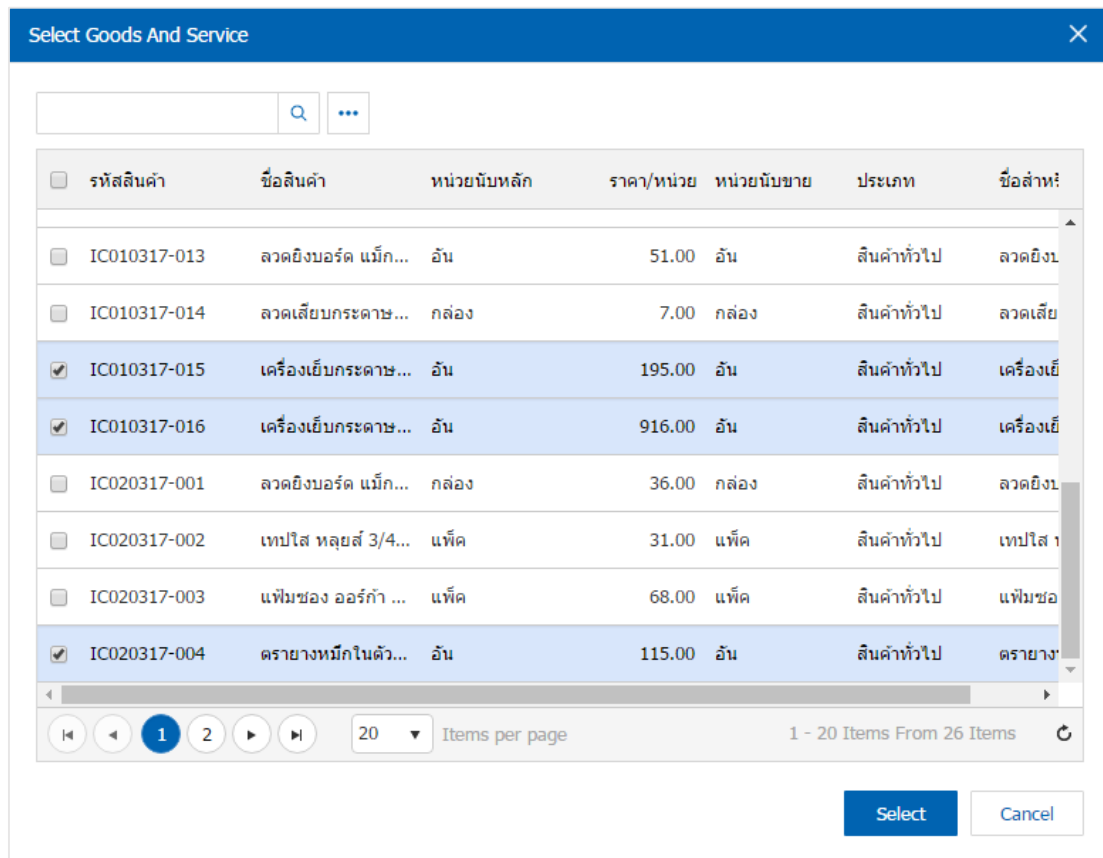
รหัสสินค้า	ชื่อสินค้า	หน่วยนับ	คลัง	ที่เก็บ	จำนวน	ราคา/หน่วย	ส่วนลด	จำนวนเงิน
กรณีกดปุ่ม "เลือกสินค้า" เพื่อเลือกสินค้าอย่างน้อย 1 รายการ								
					รวมเงิน			0.00
					ส่วนลดการค้า	0.00/0.00%		0.00
					ตัดเงินมัดจำ			0.00
					เงินก่อนหักภาษี			0.00
					ฐานภาษี			0.00
					ภาษี	SO-EX7	7.00	0.00
					จำนวนเงินทั้งสิ้น			0.00

4. ในแถบรายการสินค้า ผู้ใช้สามารถเพิ่มสินค้าได้หลายรายการ โดยกดปุ่ม “+ เลือกสินค้า” ดังรูป



รหัสสินค้า	ชื่อสินค้า	หน่วยนับ	คลัง	ที่เก็บ	จำนวน	ราคา/หน่วย	ส่วนลด	จำนวนเงิน
กรณีกดปุ่ม "เลือกสินค้า" เพื่อเลือกสินค้าอย่างน้อย 1 รายการ								
					รวมเงิน			0.00
					ส่วนลดการค้า	0.00/0.00%		0.00
					ตัดเงินมัดจำ			0.00
					เงินก่อนหักภาษี			0.00
					ฐานภาษี			0.00
					ภาษี	SO-EX7	7.00	0.00
					จำนวนเงินทั้งสิ้น			0.00

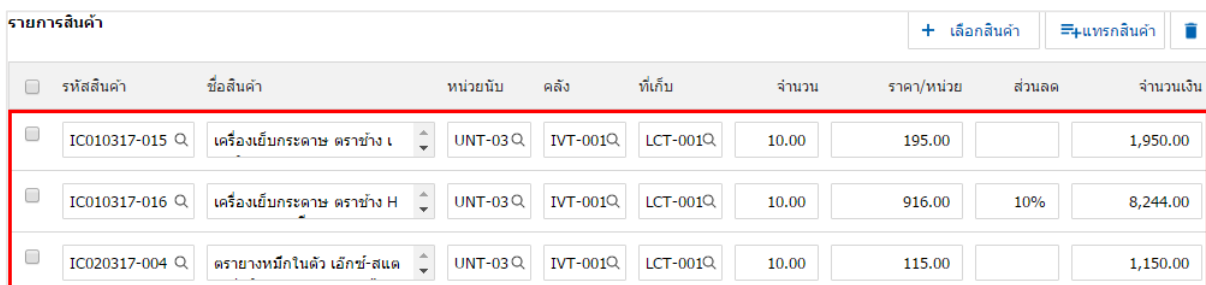
5. ระบบจะแสดงรายการข้อมูลสินค้าทั้งหมด เช่น รหัสสินค้า ชื่อสินค้า ราคา/หน่วย เป็นต้น ดังรูป



รหัสสินค้า	ชื่อสินค้า	หน่วยนับหลัก	ราคา/หน่วย	หน่วยนับขาย	ประเภท	ชื่อสาขา	
<input type="checkbox"/>	IC010317-013	ลวดยิงบอร์ด แม็ก...	อัน	51.00	อัน	สินค้าทั่วไป	ลวดยิง...
<input type="checkbox"/>	IC010317-014	ลวดเสียบกระดาษ...	กล่อง	7.00	กล่อง	สินค้าทั่วไป	ลวดเสียบ...
<input checked="" type="checkbox"/>	IC010317-015	เครื่องเย็บกระดาษ...	อัน	195.00	อัน	สินค้าทั่วไป	เครื่องเย็บ...
<input checked="" type="checkbox"/>	IC010317-016	เครื่องเย็บกระดาษ...	อัน	916.00	อัน	สินค้าทั่วไป	เครื่องเย็บ...
<input type="checkbox"/>	IC020317-001	ลวดยิงบอร์ด แม็ก...	กล่อง	36.00	กล่อง	สินค้าทั่วไป	ลวดยิง...
<input type="checkbox"/>	IC020317-002	เทปใส หลุยส์ 3/4...	แพ็ค	31.00	แพ็ค	สินค้าทั่วไป	เทปใส...
<input type="checkbox"/>	IC020317-003	แฟ้มซอง ออร์กา...	แพ็ค	68.00	แพ็ค	สินค้าทั่วไป	แฟ้มซอง...
<input checked="" type="checkbox"/>	IC020317-004	ตรายางหมึกในตัว...	อัน	115.00	อัน	สินค้าทั่วไป	ตรายาง...

\* หมายเหตุ : ในกรณีที่สินค้ามีจำนวนมาก ผู้ใช้สามารถพิมพ์รหัสสินค้า ชื่อสินค้า ชื่อหน่วยและข้อมูลอื่นๆ ในช่องรายการค้นหาได้

6. ผู้ใช้สามารถกำหนดคลังสินค้า ที่เก็บสินค้า จำนวนสินค้า และส่วนลดสำหรับสินค้าที่ต้องการขายได้ ดังรูป



รหัสสินค้า	ชื่อสินค้า	หน่วยนับ	คลัง	ที่เก็บ	จำนวน	ราคา/หน่วย	ส่วนลด	จำนวนเงิน	
<input type="checkbox"/>	IC010317-015	เครื่องเย็บกระดาษ	UNT-03	IVT-001	LCT-001	10.00	195.00		1,950.00
<input type="checkbox"/>	IC010317-016	เครื่องเย็บกระดาษ	UNT-03	IVT-001	LCT-001	10.00	916.00	10%	8,244.00
<input type="checkbox"/>	IC020317-004	ตรายางหมึกในตัว	UNT-03	IVT-001	LCT-001	10.00	115.00		1,150.00

\* หมายเหตุ : ในกรณีส่วนลดสินค้า ผู้ใช้สามารถกำหนดส่วนลดได้ 2 รูป คือ “แบบจำนวนเงิน” และ “แบบเปอร์เซ็นต์”

7. ผู้ใช้สามารถแทรกสินค้าระหว่างสินค้าขึ้นอื่นได้ โดยเลือกรายการสินค้า 1 รายการ จากนั้นกดปุ่ม “แทรกสินค้า” > “เลือกสินค้าที่ต้องการแทรกเพิ่ม” ระบบจะแสดงสินค้าที่เพิ่มตรงตำแหน่งด้านบนของรายการที่เลือก ดังรูป

รายการสินค้า									
รหัสสินค้า	ชื่อสินค้า	หน่วยนับ	คลัง	ที่เก็บ	จำนวน	ราคา/หน่วย	ส่วนลด	จำนวนเงิน	
<input type="checkbox"/>	IC010317-015	เครื่องเย็บกระดาษ ครายข้าง E	UNT-03	IVT-001	LCT-001	10.00	195.00		1,950.00
<input checked="" type="checkbox"/>	IC010317-016	เครื่องเย็บกระดาษ ครายข้าง H	UNT-03	IVT-001	LCT-001	10.00	916.00	10%	8,244.00
<input type="checkbox"/>	IC020317-004	ตรายางหมึกในตัว เอ็กซ์-สแต	UNT-03	IVT-001	LCT-001	10.00	115.00		1,150.00

รายการสินค้า									
รหัสสินค้า	ชื่อสินค้า	หน่วยนับ	คลัง	ที่เก็บ	จำนวน	ราคา/หน่วย	ส่วนลด	จำนวนเงิน	
<input type="checkbox"/>	IC010317-015	เครื่องเย็บกระดาษ ครายข้าง E	UNT-03	IVT-001	LCT-001	10.00	195.00		1,950.00
<input checked="" type="checkbox"/>	IC020317-006	ที่ถอลวด แชนโก	UNT-03			0.00	17.00		0.00
<input type="checkbox"/>	IC010317-016	เครื่องเย็บกระดาษ ครายข้าง H	UNT-03	IVT-001	LCT-001	10.00	916.00	10%	8,244.00
<input type="checkbox"/>	IC020317-004	ตรายางหมึกในตัว เอ็กซ์-สแต	UNT-03	IVT-001	LCT-001	10.00	115.00		1,150.00

8. ระบบจะรวมจำนวนเงินของราคาสินค้าทั้งหมดไว้ในส่วนท้ายบิลด้านล่าง ผู้ใช้สามารถระบุส่วนลดการค้าได้ทั้งรูปแบบจำนวนเงินและเปอร์เซ็นต์

รวมเงิน		11,344.00
ส่วนลดการค้า	10%	1,134.40
ตัดเงินมัดจำ		0.00
เงินก่อนหักภาษี		10,209.60
ฐานภาษี		10,209.60
ภาษี	SO-EX7 ▼	7.00
จำนวนเงินทั้งสิ้น		10,924.27

9. ผู้ใช้สามารถเลือกภาษีที่ปรากฏในท้ายเอกสาร โดยข้อมูลภาษีจะอ้างอิงข้อมูลตามที่ใช้ได้ทำการ “ตั้งค่าข้อมูลลูกหนี้” หรือ “ตั้งค่าข้อมูลภาษีขาย” ดังรูป

รวมเงิน			11,344.00
ส่วนลดการค้า	10%		1,134.40
ตัดเงินมัดจำ			0.00
เงินก่อนหักภาษี	SO-EX7		10,209.60
ฐานภาษี	SO-IN7 SO-NO		10,209.60
ภาษี	SO-EX7	▼	7.00
จำนวนเงินทั้งสิ้น			10,924.27

10. ในแถบ “Detail” ระบบจะอ้างอิงข้อมูลที่อยู่ของลูกค้าที่ผู้ใช้ได้มีการตั้งค่ารายละเอียดข้อมูลที่อยู่ของลูกค้าตั้งแต่ต้น ผู้ใช้สามารถแก้ไขข้อมูลในส่วนนี้ได้ รวมถึงกำหนดวิธีการขนส่ง เขตการขนส่ง เขตการขาย ผู้รับผิดชอบแผนกงานที่รับผิดชอบ และมีผลต่อสต็อก ผู้ใช้สามารถเลือกได้ว่าสินค้าที่ขายออกไปจะมีผลต่อสต็อกหรือไม่ ดังรูป

< New Cash Sale

Preview
Save
Close

---

Basic Data

Detail

Deposit

Receive

VAT

WHT

Note & Attachment

**ข้อมูลการออกบิล**

ที่อยู่ออกบิล	145/170 หมู่ที่ 4 หนองผึ้ง สารภี เชียงใหม่ 50140	เลขที่ผู้เสียภาษี	0505546002943	สาขาที่	สำนักงานใหญ่
		เบอร์โทรศัพท์	053-293030	แฟกซ์	

**ข้อมูลการขนส่ง**

ใช้ที่อยู่เดียวกับที่อยู่ออกบิล

ที่อยู่จัดส่งของ	145/170 หมู่ที่ 4 หนองผึ้ง สารภี เชียงใหม่ 50140	วิธีการขนส่ง	SPM-002	ขนส่งทางรถ
		เขตการขนส่ง	TRR-003	ภาคเหนือ

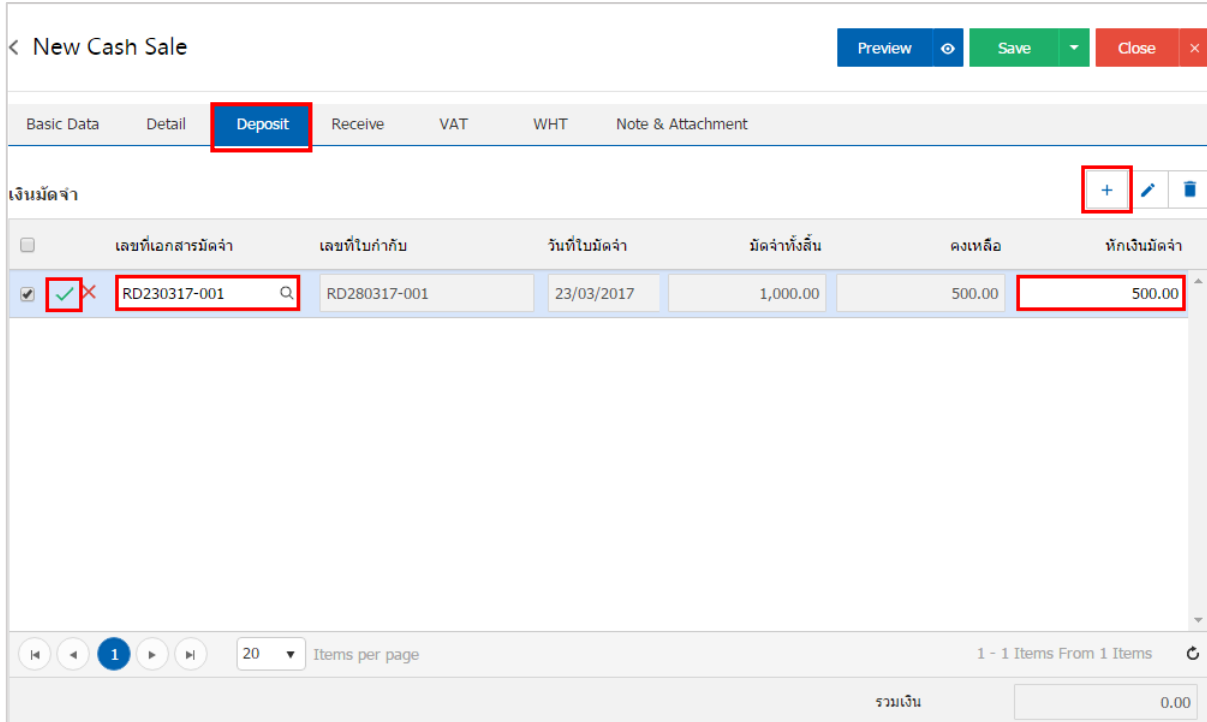
**ข้อมูลการขาย**

* ผู้รับผิดชอบ	EMP-Admin	พิชิตพล อนุวงศ์	เขตการขาย	TSA-003	ภาคเหนือ
แผนกงาน	DEP-005	แผนกจัดซื้อ			

**ข้อมูลอื่น ๆ**

* รหัสผู้จ่าย	CUS170317-001	บริษัท สานนา แฟร์เนส จำกัด
มีผลต่อสต็อก	<input checked="" type="radio"/> มีผล	<input type="radio"/> ไม่มีผล

11. ในแถบ “Deposit” คือ การอ้างอิงเอกสารรับเงินมัดจำ ผู้สามารถดึงยอดเงินมัดจำ เพื่อมาตัดยอดขายสดที่ลูกค้าต้องชำระเงินได้ โดยกดปุ่ม “+” > “เลือกเลขที่เอกสารมัดจำ” > “ระบุจำนวนเงินที่ต้องการตัด” > “✓” เพื่อเป็นการบันทึกข้อมูล ดังรูป



New Cash Sale							Preview	Save	Close
Basic Data		Detail	Deposit	Receive	VAT	WHT	Note & Attachment		
เงินมัดจำ							+		
<input type="checkbox"/>	เลขที่เอกสารมัดจำ	เลขที่ใบกำกับ	วันที่ใบมัดจำ	มัดจำทั้งสิ้น	คงเหลือ	หักเงินมัดจำ			
<input checked="" type="checkbox"/>	RD230317-001	RD280317-001	23/03/2017	1,000.00	500.00	500.00			

รวมเงิน 0.00

12. ในแถบ “Receive” คือ การบันทึกรายละเอียดวิธีการรับชำระเงินสด โดยผู้ใช้ต้องบันทึกข้อมูลตามที่ลูกค้าได้มีการชำระเงินค่าสินค้าเข้ามา ทั้งในรูปแบบเงินสด เช็ค/บัตรเครดิต หรือเงินโอน เป็นต้น และ “รวมเงินรับชำระทั้งสิ้น” จะต้องเท่ากับ “รวมเงินรายได้ทั้งสิ้น” ดังรูป

< New Cash Sale Preview Save Close

Basic Data Detail Deposit **Receive** VAT WHT Note & Attachment

**Recieve**

เงินสด	5,000.00	รวมทั้งสิ้น	10,389.27
ค่าธรรมเนียมธนาคาร	80.00	รายได้อื่น ๆ	10.73
ค่าใช้จ่ายอื่น ๆ	8.32		
เช็ค	1,000.00		
บัตรเครดิต	1,000.00		
เงินโอน	3,000.00		
ภาษีออกหัก ณ ที่จ่าย	311.68		
<b>รวมเงินรับชำระทั้งสิ้น</b>	<b>10,400.00</b>	<b>รวมเงินรายได้ทั้งสิ้น</b>	<b>10,400.00</b>

**เช็ค**

ธนาคาร	ประเภท	สาขา	เลขที่เช็ค/บัตรเครดิต	วันที่บนเช็ค/บัตรเครดิต	จำนวน
Bank-001	บัตรเครดิต	ข้างเผือก	95632100004402541	29/03/2560	1,000.00
Bank-001	เช็ค	ข้างเผือก	KTB28032017001	29/03/2560	1,000.00

รวมเงิน 2,000.00

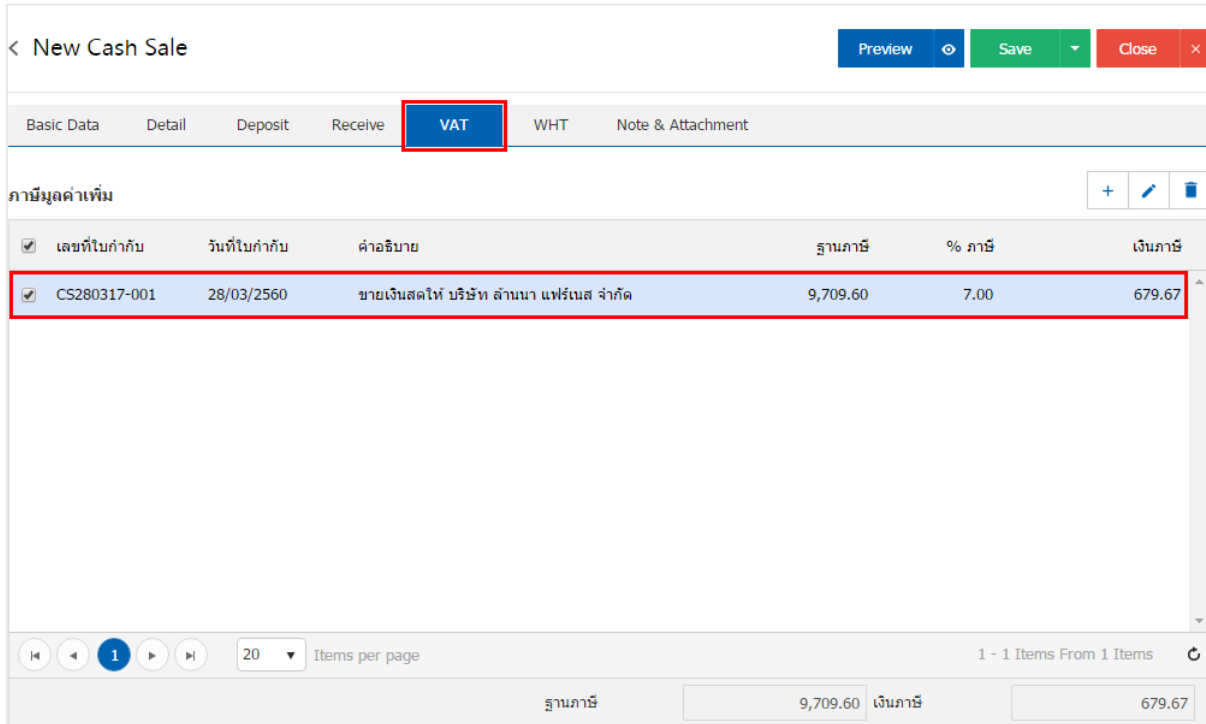
**เงินโอนเข้า**

สมุดเงินฝาก	ธนาคาร	สาขา	เลขที่บัญชี	จำนวนเงิน	หมายเหตุ
_BB-007	ธนาคารไทยพาณิชย์	มีโชค (เชียงใหม่)	843-215902-5	3,000.00	

รวมเงิน 3,000.00



13. ในแถบ “VAT” คือ การบันทึกรายละเอียดภาษีมูลค่าเพิ่ม ระบบจะแสดงรายละเอียดภาษีมูลค่าเพิ่ม ทันทีหลัก จากที่บันทึกข้อมูลแบบมีภาษี ผู้ใช้สามารถเพิ่มหรือแก้ไขข้อมูลภาษีมูลค่าเพิ่มได้ โดยกดปุ่ม “+” เพื่อเพิ่มข้อมูล ภาษีมูลค่าเพิ่ม หรือ “✎” เพื่อทำการแก้ไข โดยระบบจะดึงข้อมูลที่ใช้ได้มีการตั้งค่าภาษีจาก “การตั้งค่าลูกหนี้” และ “การตั้งค่าภาษี” และระบบจะทำการคำนวณภาษีโดยอัตโนมัติ ดังรูป



< New Cash Sale Preview Save Close

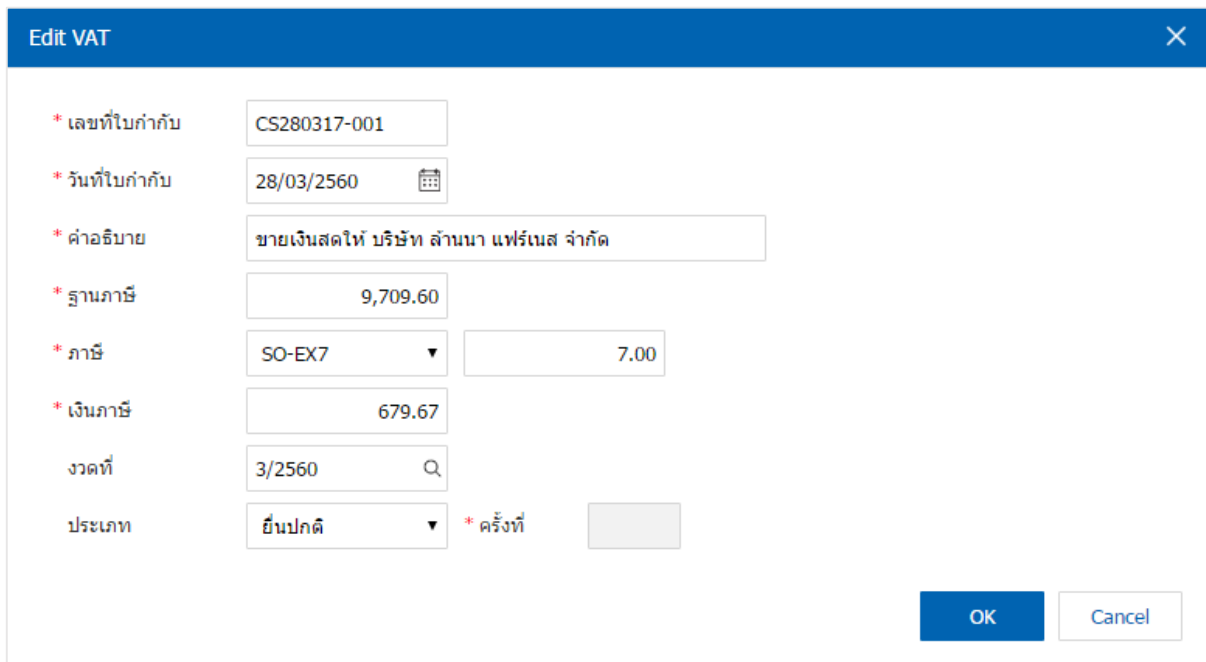
Basic Data Detail Deposit Receive **VAT** WHT Note & Attachment

ภาษีมูลค่าเพิ่ม + ✎ 🗑

<input checked="" type="checkbox"/>	เลขที่ใบกำกับ	วันที่ใบกำกับ	คำอธิบาย	ฐานภาษี	% ภาษี	เงินภาษี
<input checked="" type="checkbox"/>	CS280317-001	28/03/2560	ขายเงินสดให้ บริษัท สานนา แฟร์เนส จำกัด	9,709.60	7.00	679.67

1 20 Items per page 1 - 1 Items From 1 Items

ฐานภาษี 9,709.60 เงินภาษี 679.67



Edit VAT ✕

\* เลขที่ใบกำกับ CS280317-001

\* วันที่ใบกำกับ 28/03/2560 📅

\* คำอธิบาย ขายเงินสดให้ บริษัท สานนา แฟร์เนส จำกัด

\* ฐานภาษี 9,709.60

\* ภาษี SO-EX7 ▼ 7.00

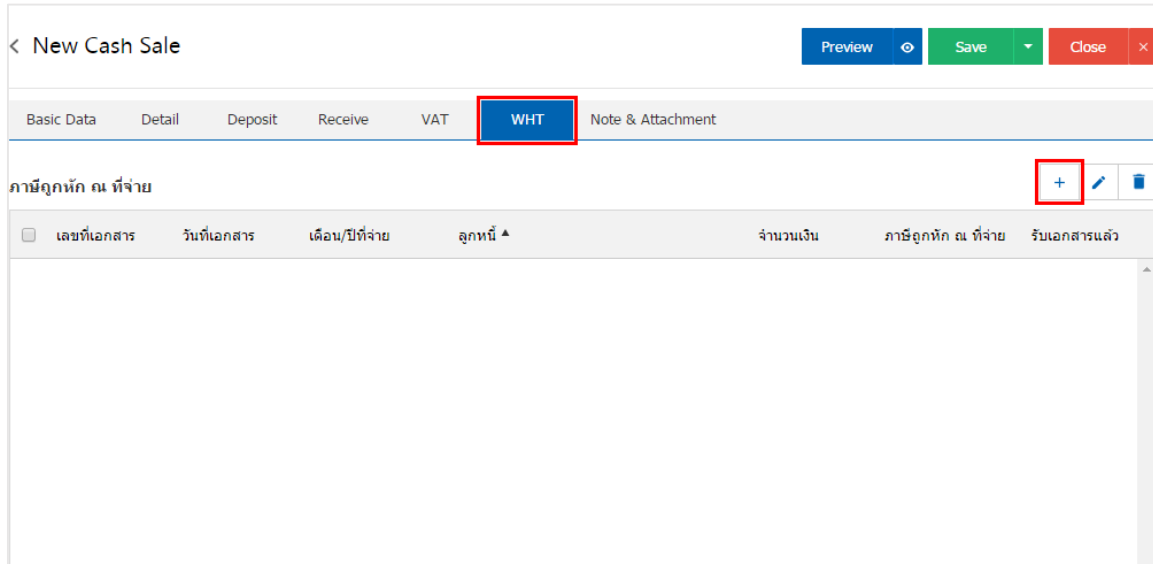
\* เงินภาษี 679.67

งวดที่ 3/2560 🔍

ประเภท ยื่นปกติ ▼ \* ครึ่งที่ 📄

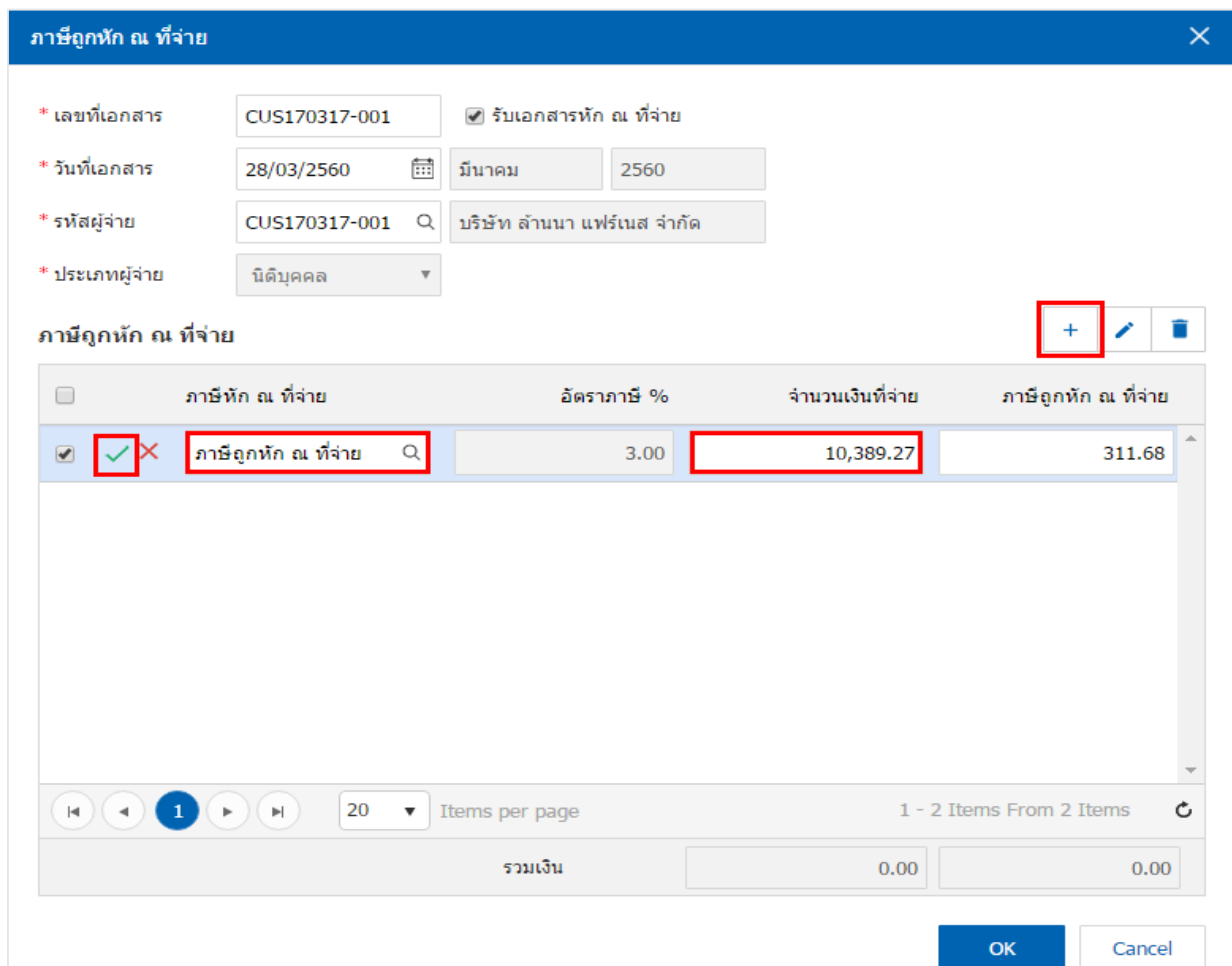
OK Cancel

14. ในแถบ “WHT” คือ การบันทึกภาษีถูกหัก ณ ที่จ่าย ใช้ในกรณีที่มิใช่ภาษีถูกหัก ณ ที่จ่าย โดยกดปุ่ม “+” ระบบจะแสดงหน้าต่างการบันทึกข้อมูลภาษีถูกหัก ณ ที่จ่าย ขึ้นมา ผู้ใช้ควรทำการกรอกข้อมูลในฟอร์มที่มีเครื่องหมาย “\*” ให้ครบถ้วน จากนั้นกดปุ่ม “+” เพื่อเป็นการสร้างรายการภาษีถูกหัก ณ ที่จ่าย ให้ผู้ใช้ “เลือกประเภทภาษี” > “ระบุจำนวนเงินที่จ่าย” > “✓” เพื่อเป็นการบันทึกข้อมูล ดังรูป



WHT

เลขที่เอกสาร	วันที่เอกสาร	เดือน/ปีที่จ่าย	ลูกหนี้	จำนวนเงิน	ภาษีถูกหัก ณ ที่จ่าย	รับเอกสารแล้ว
--------------	--------------	-----------------	---------	-----------	----------------------	---------------



ภาษีถูกหัก ณ ที่จ่าย

\* เลขที่เอกสาร: CUS170317-001  รับเอกสารหัก ณ ที่จ่าย

\* วันที่เอกสาร: 28/03/2560 มีนาคม 2560

\* รหัสผู้จ่าย: CUS170317-001 บริษัท ลานนา แพรนเนส จำกัด

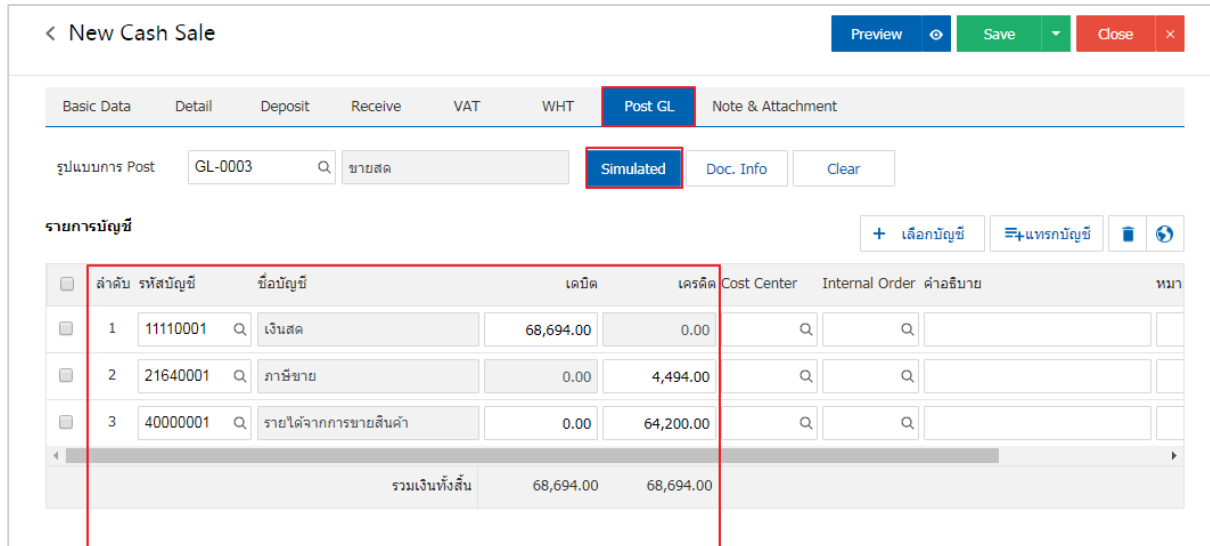
\* ประเภทผู้จ่าย: นิติบุคคล

ภาษีหัก ณ ที่จ่าย	อัตราภาษี %	จำนวนเงินที่จ่าย	ภาษีถูกหัก ณ ที่จ่าย
<input checked="" type="checkbox"/> <input checked="" type="checkbox"/> ภาษีถูกหัก ณ ที่จ่าย	3.00	10,389.27	311.68

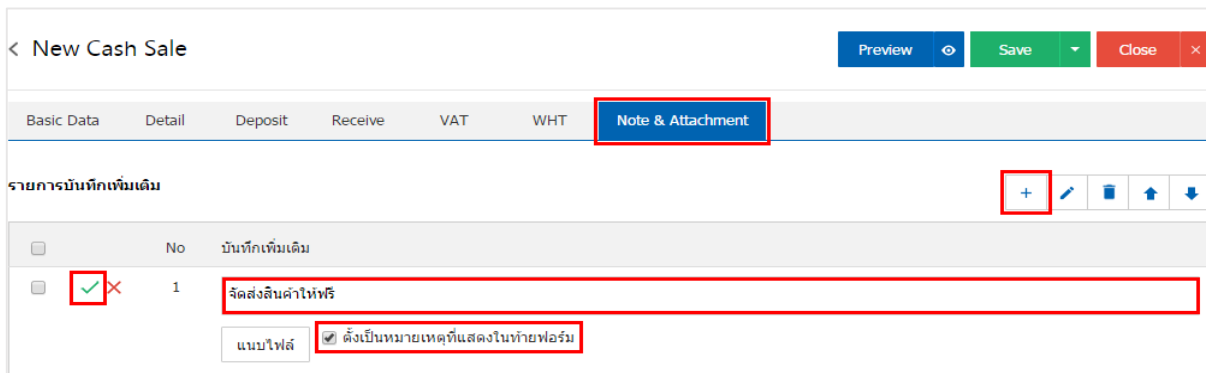
รวมเงิน 0.00 0.00

OK Cancel

15. ในแถบ “Post GL” คือการบันทึกผ่านรายการ(Posting) ไปยังบัญชีแยกประเภท (General Ledger) ผู้ใช้สามารถ Post GL โดยกดปุ่ม “Simulated” ผู้ใช้สามารถเพิ่มเติมบัญชีได้ โดยกดปุ่ม “+ เลือกบัญชี” เพื่อเพิ่มข้อมูลบัญชี ผู้ใช้สามารถแก้ไขคำอธิบายได้ โดยกดปุ่ม “Doc. Info”



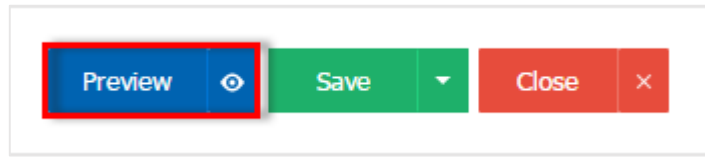
16. ในแถบ “Note & Attachment” คือ การระบุหมายเหตุท้ายบิล ผู้ใช้สามารถระบุหมายเหตุต่างๆ ที่ต้องการ โดยกดปุ่ม “+” > “ระบุรายละเอียดที่ต้องการ” > “✓ ตั้งเป็นหมายเหตุที่แสดงในท้ายฟอร์ม” ใช้ในกรณีที่หมายเหตุท้ายบิลมีมากกว่า 1 ขึ้น ไป เพื่อนำมาแสดงในท้ายฟอร์ม > “✓” เพื่อเป็นการบันทึกข้อมูล ดังรูป



\* หมายเหตุ : สัญลักษณ์ “↑” และ “↓” คือ การเลื่อนข้อความขึ้น หรือลงตาม que ผู้ใช้ต้องการ

\* หมายเหตุ : ในกรณีที่ผู้ใช้มีเอกสารอื่นๆ เพื่อนำมาอ้างอิงในเอกสารขายสด ผู้ใช้สามารถ “แนบไฟล์” เอกสารอื่นๆ ได้

17. ผู้ใช้สามารถกดปุ่ม “Preview” ก่อนบันทึกเอกสารขายสด เพื่อตรวจสอบความถูกต้องของข้อมูลได้ ดังรูป



Preview Cash Sale

บริษัท โปรซอฟท์ ซีโอาร์เอ็ม จำกัด สาขาที่ออกใบกำกับภาษี/ใบเสร็จรับเงิน : สำนักงานใหญ่ หน้า 1/1

Prosoft CRM 287 หมู่ 5 ต.สันทรายน้อย อ.สันทราย จ.เชียงใหม่ 50210 โทร: 093-130-1899

ใบกำกับภาษี / ใบเสร็จรับเงิน

เลขที่	CS280317-001
วันที่	28/03/2560

สถานที่ตั้งของ 145/170 หมู่ที่ 4 หนองผึ้ง สรรภี เชียงใหม่ 50140

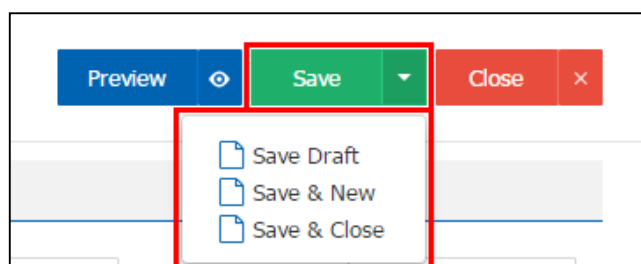
ชื่อผู้ติดต่อ คุณวิภาทิพย์ ไท้ทอง  
 ชื่อบริษัท บริษัท อีบนานา แฟร์เนส จำกัด  
 สาขา สำนักงานใหญ่ เลขประจำตัวผู้เสียภาษี 0505546002943  
 ที่อยู่ 145/170 หมู่ที่ 4 หนองผึ้ง สรรภี เชียงใหม่ 50140  
 โทร 053-293030 โทรสาร

ใบสั่งซื้อเลขที่	ใบสั่งซื้อเลขที่	กำหนดส่ง	ขนส่งโดย	พนักงานขาย
CS280317-001		01.04/2560	ขนส่งทางรถ	พิชิตพล อมรวงศ์

รหัสสินค้า	รายการ	จำนวน	หน่วย	ราคา/หน่วย	ส่วนลด	จำนวนเงิน
IC010317-015	เครื่องเขียนกระดาษ คราซิ่ง เบอร์ DS - 45N	10.00	อัน	195.00		1,950.00
IC010317-016	เครื่องเขียนกระดาษ คราซิ่ง HD-2066 คละ	10.00	อัน	916.00	916.00	8,244.00
IC020317-004	ครายางหมึกใบตัว เอ็กซ์-สแตมเปอร์ ขนาด	10.00	อัน	115.00		1,150.00

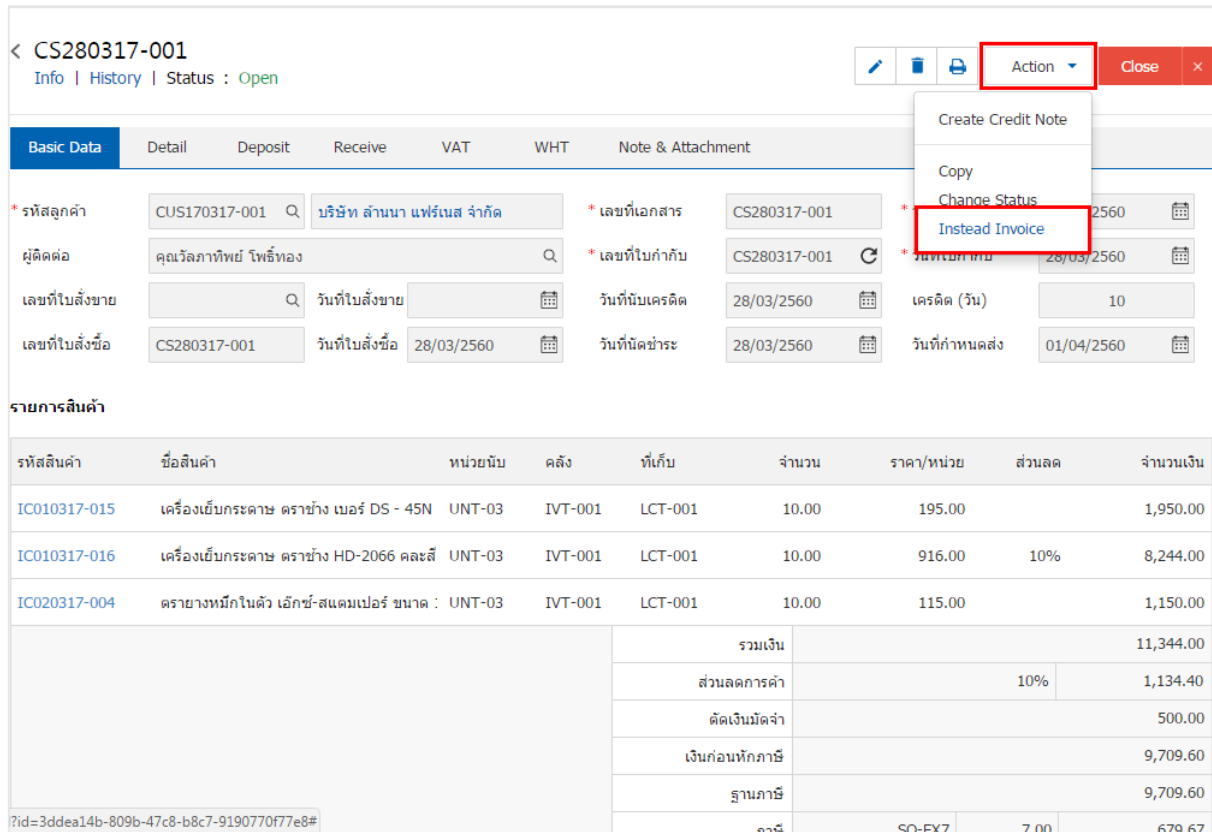
18. หลังจากผู้ใช้ตรวจสอบข้อมูลครบถ้วนแล้ว ให้กดปุ่ม “Save” ทางด้านขวาบนของหน้าจอโปรแกรม เพื่อเป็นการบันทึกข้อมูลเอกสารขายสด โดยการบันทึกข้อมูลสามารถแบ่งการบันทึกออกเป็น 4 รูปแบบ ดังนี้

- Save คือการบันทึกเอกสารขายสดปกติ พร้อมแสดงข้อมูลที่มีการบันทึกเรียบร้อยแล้ว
- Save Draft คือการบันทึกแบบร่างเอกสาร เมื่อผู้ใช้บันทึกข้อมูลเอกสารขายสดเรียบร้อยแล้ว ระบบจะแสดงหน้าจอการบันทึกเอกสารขายสดแบบร่างทันที
- Save & New คือการบันทึกพร้อมเปิดหน้าบันทึกข้อมูลเอกสารขายสดใหม่ เมื่อผู้ใช้บันทึกข้อมูลเอกสารขายสดเรียบร้อยแล้ว ระบบจะแสดงหน้าจอการบันทึกข้อมูลเอกสารขายสดใหม่ทันที
- Save & Close คือการบันทึกพร้อมย้อนกลับไปหน้ารายการขายสด เมื่อผู้ใช้บันทึกข้อมูลเอกสารขายสดเรียบร้อยแล้ว ระบบจะย้อนกลับแสดงหน้าจอรายการขายสดทั้งหมดทันที



### การออกไปกำกับภาษีแทน จากเอกสารขายสด

1. เมื่อผู้สร้างเอกสารขายสดเสร็จสิ้น แล้วต้องการออกไปกำกับภาษีแทน ให้ผู้ใช้กดปุ่ม “Action” ทางด้านขวาบนของหน้าจอโปรแกรม แล้วเลือกคำสั่ง “Instead Invoice” ระบบจะแสดง Pop – up เพื่อให้ผู้ใช้ยืนยันการเปิดใบกำกับภาษีแทน ดังรูป



< CS280317-001  
Info | History | Status : Open

Basic Data | Detail | Deposit | Receive | VAT | WHT | Note & Attachment

\* รหัสลูกค้า: CUS170317-001 | บริษัท ล้านนา แพร่เนส จำกัด | \* เลขที่เอกสาร: CS280317-001 | \* เลขที่ใบกำกับ: CS280317-001 | \* วันที่ใบกำกับ: 28/03/2560

ผู้ติดต่อ: คุณวีลาทิพย์ โพธิ์ทอง | \* เลขที่ใบกำกับ: CS280317-001 | \* วันที่ใบกำกับ: 28/03/2560

เลขที่ใบส่งขาย: | วันที่ใบส่งขาย: | วันที่นับเครดิต: 28/03/2560 | \* วันที่นับเครดิต: 28/03/2560 | \* วันที่กำหนดส่ง: 01/04/2560

เลขที่ใบส่งซื้อ: CS280317-001 | วันที่ใบส่งซื้อ: 28/03/2560 | \* วันที่นับชำระ: 28/03/2560

รายการสินค้า

รหัสสินค้า	ชื่อสินค้า	หน่วยนับ	คลัง	ที่เก็บ	จำนวน	ราคา/หน่วย	ส่วนลด	จำนวนเงิน
IC010317-015	เครื่องเย็บกระดาษ คราซัง เมอร์ DS - 45N	UNT-03	IVT-001	LCT-001	10.00	195.00		1,950.00
IC010317-016	เครื่องเย็บกระดาษ คราซัง HD-2066 คละสี	UNT-03	IVT-001	LCT-001	10.00	916.00	10%	8,244.00
IC020317-004	ตารางหมกใบตัว เอ็กซ์-สแตมเปอร์ ขนาด : UNT-03	UNT-03	IVT-001	LCT-001	10.00	115.00		1,150.00
รวมเงิน								11,344.00
ส่วนลดการค้า							10%	1,134.40
ตัดเงินมัดจำ								500.00
เงินก่อนหักภาษี								9,709.60
ฐานภาษี								9,709.60
ภาษี							SO-FX7	7.00
								679.67

**Instead Invoice Confirmation**
✕

## ยืนยันการออกไปกำกับภาษีแทน

### กรณีระบุเหตุผลการออกไปกำกับภาษีแทน

เหตุผล

Save
Cancel

### การยืนยันการเปลี่ยนสถานะเอกสารขายสด

1. ผู้ใช้สามารถยืนยันเปลี่ยนสถานะเอกสารขายสดได้ โดยกดปุ่ม “เลือกรายการขายสดที่ต้องการเปลี่ยนสถานะ 1 รายการ” > “Action” > “Change Status” ระบบจะแสดง Pop – up เพื่อให้ผู้ใช้ยืนยันการเปลี่ยนสถานะเอกสารขายสด

เงื่อนไขการเปลี่ยนสถานะ มีทั้งหมด ดังนี้

- สถานะ **Open** เปลี่ยนเป็นสถานะ **Cancel**
- สถานะ **Cancel, Instead** จะไม่สามารถเปลี่ยนสถานะจากเดิมได้ เนื่องจากเอกสารถูกปิด ถูกยกเลิก หรือถูกออกใบกำกับภาษีเรียบร้อยแล้ว

	วันที่เอกสาร	เลขที่เอกสาร	รหัสลูกค้า	ชื่อลูกค้า	จำนวนเงิน...	สถานะ	เลขที่ใบกำกับ	อ้างอิงใบ...	Copy
<input checked="" type="checkbox"/>	28/03/2560	CS280317-001	CUS170317-0...	บริษัท ส้านนา...	10,389.27	Open	CS280317-001		Change Status

### Change Status Confirmation

ยืนยันการเปลี่ยนสถานะเอกสารขายสด

คุณต้องการเปลี่ยนสถานะเอกสารขายสด เลขที่ CS280317-001

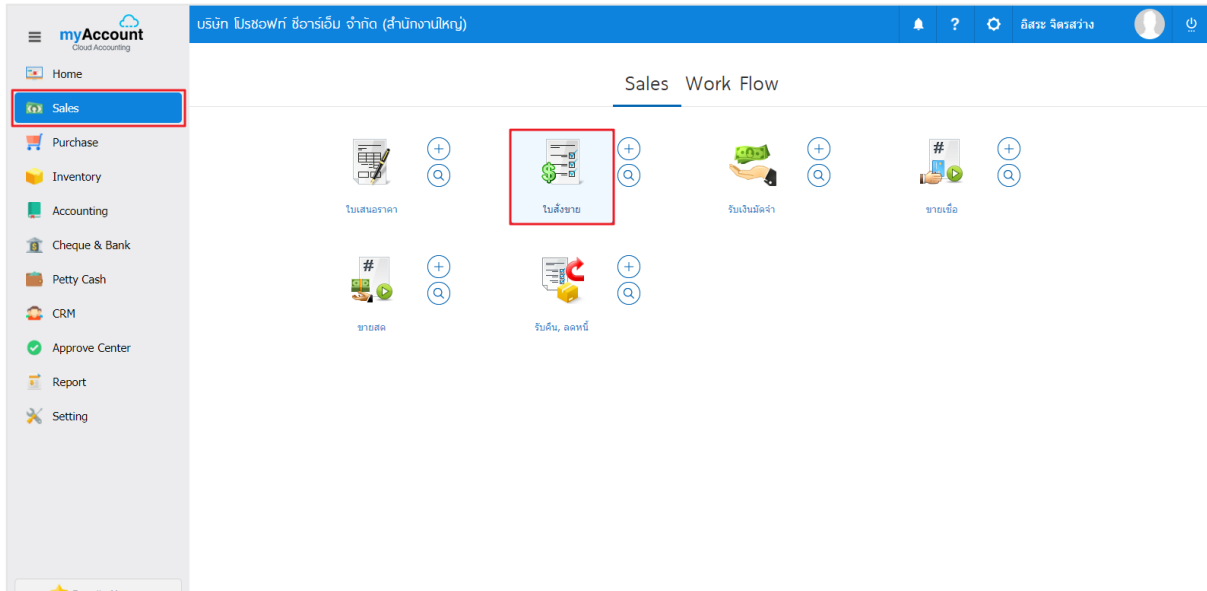
สถานะปัจจุบัน: Open

สถานะใหม่:

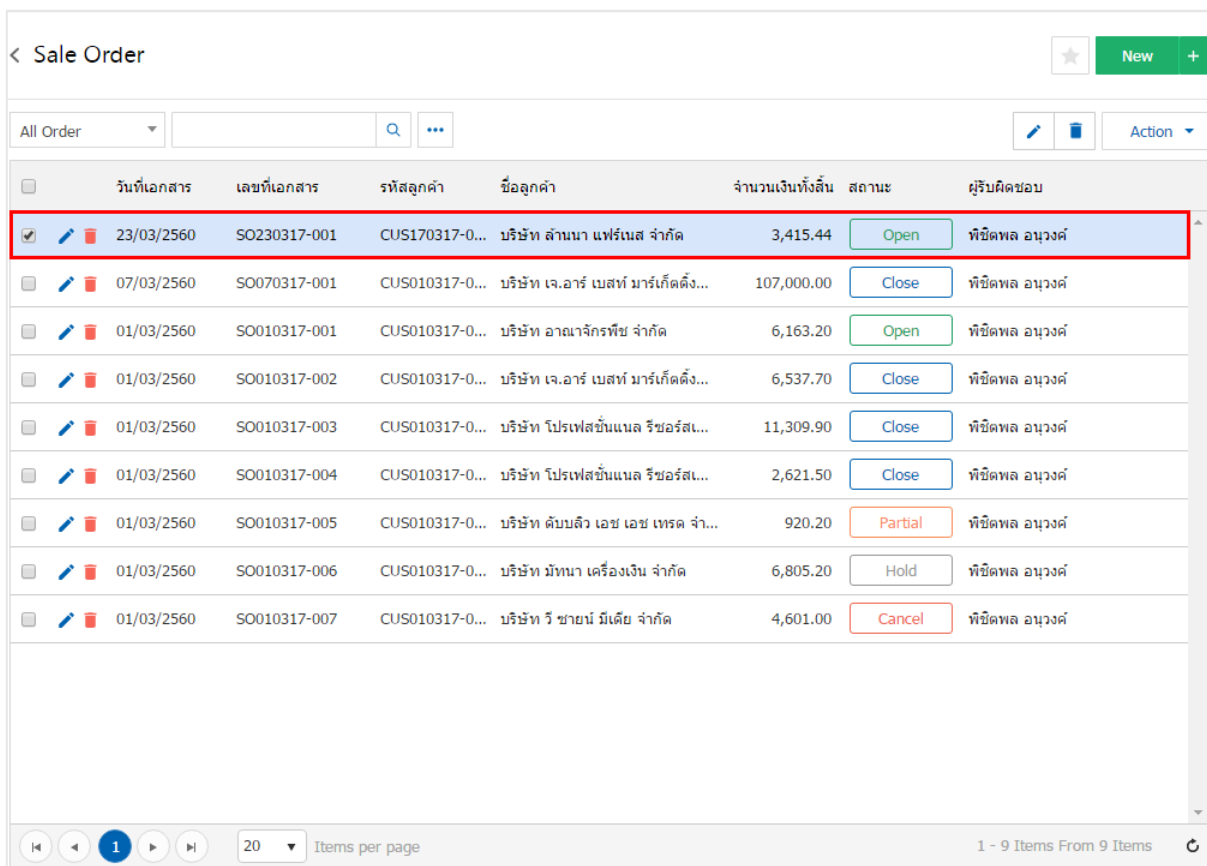
เหตุผล:

## การเปิดเอกสารขายสด โดยอ้างอิงใบสั่งขาย

1. ผู้ใช้สามารถเปิดเอกสารขายสด โดยอ้างอิงใบสั่งขาย โดยกดเมนู “Sales” > “ใบสั่งขาย” ดังรูป



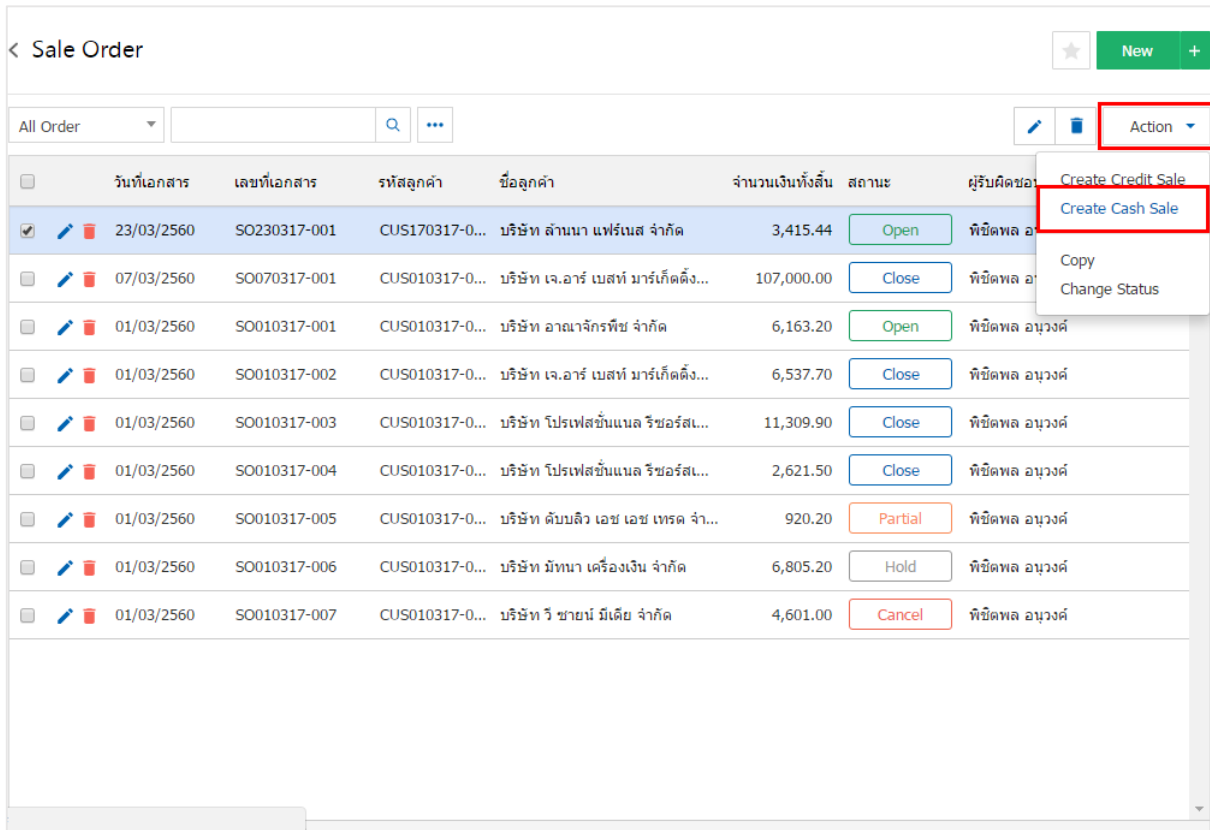
2. ระบบจะแสดงหน้าจอรายการใบสั่งขาย ผู้ใช้ต้องเลือกใบสั่งขายที่มีสถานะ “Open” หรือ “Partial” เท่านั้น ดังรูป



The screenshot shows the 'Sale Order' list interface. The table below contains the following data:

	วันที่เอกสาร	เลขที่เอกสาร	รหัสลูกค้า	ชื่อลูกค้า	จำนวนเงินทั้งสิ้น	สถานะ	ผู้รับผิดชอบ
<input checked="" type="checkbox"/>	23/03/2560	SO230317-001	CUS170317-0...	บริษัท ล้านา แฟร์เนส จำกัด	3,415.44	Open	พิชิตพล อนุวงศ์
<input type="checkbox"/>	07/03/2560	SO070317-001	CUS010317-0...	บริษัท เจ.อาร์ เบสท์ มาร์เก็ตติ้ง...	107,000.00	Close	พิชิตพล อนุวงศ์
<input type="checkbox"/>	01/03/2560	SO010317-001	CUS010317-0...	บริษัท อาณาจักรพีช จำกัด	6,163.20	Open	พิชิตพล อนุวงศ์
<input type="checkbox"/>	01/03/2560	SO010317-002	CUS010317-0...	บริษัท เจ.อาร์ เบสท์ มาร์เก็ตติ้ง...	6,537.70	Close	พิชิตพล อนุวงศ์
<input type="checkbox"/>	01/03/2560	SO010317-003	CUS010317-0...	บริษัท โปรเฟสชั่นแนล ริชอร์ส...	11,309.90	Close	พิชิตพล อนุวงศ์
<input type="checkbox"/>	01/03/2560	SO010317-004	CUS010317-0...	บริษัท โปรเฟสชั่นแนล ริชอร์ส...	2,621.50	Close	พิชิตพล อนุวงศ์
<input type="checkbox"/>	01/03/2560	SO010317-005	CUS010317-0...	บริษัท ดับบลิว เอช เอช เทรต จำ...	920.20	Partial	พิชิตพล อนุวงศ์
<input type="checkbox"/>	01/03/2560	SO010317-006	CUS010317-0...	บริษัท มีทนา เครื่องเงิน จำกัด	6,805.20	Hold	พิชิตพล อนุวงศ์
<input type="checkbox"/>	01/03/2560	SO010317-007	CUS010317-0...	บริษัท วี ชายนี มีเดีย จำกัด	4,601.00	Cancel	พิชิตพล อนุวงศ์

3. จากนั้นให้ผู้ใช้ กดปุ่ม “Action” ทางด้านขวาบนของหน้าจอโปรแกรม แล้วเลือกคำสั่ง “Create Cash Sale” ระบบจะแสดง Pop – up เพื่อให้ผู้ใช้ยืนยันการเปิดเอกสารขายสด ดังรูป



	วันที่เอกสาร	เลขที่เอกสาร	รหัสลูกค้า	ชื่อลูกค้า	จำนวนเงินทั้งสิ้น	สถานะ	ผู้รับผิดชอบ	
<input checked="" type="checkbox"/>	23/03/2560	SO230317-001	CUS170317-0...	บริษัท ล้านนา แฟร์เนส จำกัด	3,415.44	Open	พิชิตพล อ...	Create Credit Sale Create Cash Sale
<input type="checkbox"/>	07/03/2560	SO070317-001	CUS010317-0...	บริษัท เจ.อาร์ เมสท์ มาร์เก็ตติ้ง...	107,000.00	Close	พิชิตพล อ...	Copy Change Status
<input type="checkbox"/>	01/03/2560	SO010317-001	CUS010317-0...	บริษัท อาณาจักรพีช จำกัด	6,163.20	Open	พิชิตพล อ...	
<input type="checkbox"/>	01/03/2560	SO010317-002	CUS010317-0...	บริษัท เจ.อาร์ เมสท์ มาร์เก็ตติ้ง...	6,537.70	Close	พิชิตพล อ...	
<input type="checkbox"/>	01/03/2560	SO010317-003	CUS010317-0...	บริษัท โปรเฟสชั่นแนล ริชอร์ส...	11,309.90	Close	พิชิตพล อ...	
<input type="checkbox"/>	01/03/2560	SO010317-004	CUS010317-0...	บริษัท โปรเฟสชั่นแนล ริชอร์ส...	2,621.50	Close	พิชิตพล อ...	
<input type="checkbox"/>	01/03/2560	SO010317-005	CUS010317-0...	บริษัท ดับบลิว เอช เอช เทรค จ่า...	920.20	Partial	พิชิตพล อ...	
<input type="checkbox"/>	01/03/2560	SO010317-006	CUS010317-0...	บริษัท มีทนา เครื่องเงิน จำกัด	6,805.20	Hold	พิชิตพล อ...	
<input type="checkbox"/>	01/03/2560	SO010317-007	CUS010317-0...	บริษัท วี ซายน์ มีเดีย จำกัด	4,601.00	Cancel	พิชิตพล อ...	

**Create Cash Sale Confirmation**

ยืนยันการสร้างเอกสารขายสด  
คุณต้องการสร้างเอกสารขายสดใช่หรือไม่

OK Cancel



4. เมื่อผู้ใช้นั้นการเปิดเอกสารขายสดเรียบร้อยแล้ว ระบบจะแสดงหน้าจอแบบฟอร์มการสร้างเอกสารขายสด และแสดงข้อมูลลูกค้าที่ถูกอ้างอิงมาจากใบสั่งขาย โดยอัตโนมัติ ผู้ใช้ควรกรอกข้อมูลในฟอร์มที่มีเครื่องหมาย “ \* ” ให้ครบถ้วน ดังรูป

< New Cash Sale

Preview
Save
Close


Basic Data	Detail	Deposit	Receive	VAT	WHT	Note & Attachment	
* รหัสลูกค้า	CUS170317-001	บริษัท ล้านนา แฟร์เนส จำกัด	* เลขที่เอกสาร	CS280317-002	* วันที่เอกสาร	28/03/2560	
ผู้ติดต่อ	คุณวัลภาทิพย์ โพธิ์ทอง		* เลขที่ใบกำกับ	CS280317-002	* วันที่ใบกำกับ	28/03/2560	
เลขที่ใบสั่งขาย	SO230317-001	วันที่ใบสั่งขาย	23/03/2560	วันที่นับเครดิต	28/03/2560	เครดิต (วัน)	10
เลขที่ใบสั่งซื้อ	SO230317-001	วันที่ใบสั่งซื้อ	23/03/2560	วันที่นับชำระ		วันที่กำหนดส่ง	30/03/2560

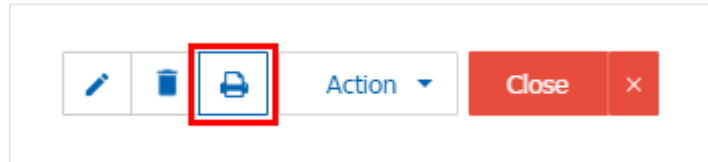
**รายการสินค้า**

+ เลือกสินค้า
= แทรกสินค้า

<input type="checkbox"/>	รหัสสินค้า	ชื่อสินค้า	หน่วยนับ	คลัง	ที่เก็บ	จำนวน	ราคา/หน่วย	ส่วนลด	จำนวนเงิน			
<input type="checkbox"/>	IC020317-005	ไม้บรรทัดเหล็ก ตราใบโพธิ์ 6	UNT-03	IVT-001	LCT-001	50.00	17.00		850.00			
<input type="checkbox"/>	IC020317-006	ที่ถอนลวด แชนโก	UNT-03	IVT-001	LCT-001	30.00	17.00		510.00			
<input type="checkbox"/>	IC200317-001	ตะกร้าเคลือบ3ชั้นสีขาว	UNT-05	IVT-001	LCT-001	10.00	215.00	150	2,150.00			
									รวมเงิน	3,360.00		
									ส่วนลดการค้า	5%	168.00	
									ตัดเงินมัดจำ	0.00		
									เงินก่อนหักภาษี	3,192.00		
									ฐานภาษี	3,192.00		
									ภาษี	SO-EX7	7.00	223.44
									จำนวนเงินทั้งสิ้น	3,415.44		

**การดาวน์โหลด การพิมพ์และส่งออกเอกสารขายสด**



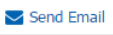
1. เมื่อผู้สร้างเอกสารขายสดเสร็จสิ้น แล้วต้องการดาวน์โหลด การพิมพ์ หรือส่งอีเมล ให้ผู้ใช้กดปุ่ม “” ทางด้านขวาบนของหน้าจอโปรแกรม ในหน้าจอรายละเอียดเอกสารขายสด ดังรูป



2. ระบบจะแสดงหน้าจอแบบฟอร์มเอกสารขายสด ผู้ใช้สามารถเลือกกดปุ่ม “Download” “Print” หรือ “Send Email” ทางด้านขวาบนของหน้าจอโปรแกรม ตามที่ผู้ใช้งานต้องการ ได้ทันที ดังรูป

Preview Cash Sale CS280317-001

สถานะ: Open

บริษัท โปรซอฟท์ ซิอาร์เอ็ม จำกัด  
Prossoft CRM 287 หมู่ 5 ต.สันทรายน้อย อ.สันทราย จ.เชียงใหม่ 50210 โทร: 093-130-1899

สาขาที่ออกใบกำกับภาษี/ใบเสร็จรับเงิน : สำนักงานใหญ่ หน้า 1/1

ใบกำกับภาษี / ใบเสร็จรับเงิน

เลขที่	CS280317-001
วันที่	28/03/2560

สถานที่ส่งของ 145/170 หมู่ที่ 4 หนองผึ้ง สรรภี เชียงใหม่ 50140

ชื่อผู้ติดต่อ คุณวิภาทิพย์ ไทรทอง  
ชื่อบริษัท บริษัท สันนา แพร่เบส จำกัด  
สาขา สำนักงานใหญ่ เลขประจำตัวผู้เสียภาษี 0505546002943  
ที่อยู่ 145/170 หมู่ที่ 4 หนองผึ้ง สรรภี เชียงใหม่ 50140  
โทร 053-293030 โทรสาร

ใบสั่งซื้อเลขที่	ใบสั่งซื้อเลขที่	กำหนดส่ง	ขนส่งโดย	พนักงานขาย
CS280317-001		01/04/2560	ขนส่งทางรถ	พิชิตพล อนุวงศ์

รหัสสินค้า	รายการ	จำนวน	หน่วย	ราคา/หน่วย	ส่วนลด	จำนวนเงิน
IC010317-015	เครื่องเชื่อมกระดาษ คราซิ่ง เบอร์ DS - 45N	10.00	อัน	195.00		1,950.00
IC010317-016	เครื่องเชื่อมกระดาษ คราซิ่ง IID-2066 กละ	10.00	อัน	916.00	916.00	8,244.00
IC020317-004	คราชางหมึกในคิ้ว เอ็กซ์-สเตมเปอร์ ขนาด	10.00	อัน	115.00		1,150.00

\*หมายเหตุ : ไฟล์เอกสารขายสดจะอยู่ในรูปแบบนามสกุล .pdf